

清洗奶泡系統

所需時間約2分鐘

所需清潔用品：

JURA 奶泡系統清潔劑



此快速參考指南並不代替《S8 使用說明書》。請確保閣下首先讀畢與留意有關的安全資訊及提示，以免發生意外。

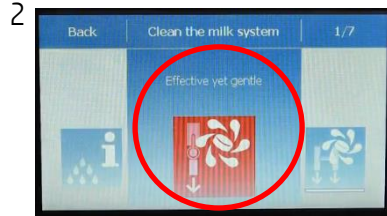
» 屏幕顯示 «

清洗奶泡系統提示:

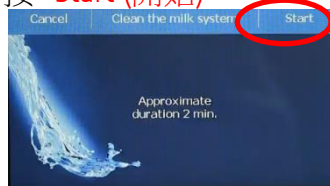
»Clean the milk system (清洗奶泡系統)«  
按“P” 鍵



按 »Maintenance Status 1/3 (保養頁面 1/3)«  
按 »Clean the milk system (清洗奶泡系統)«



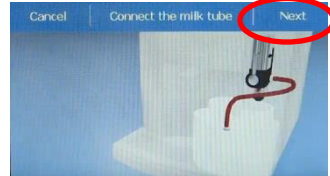
3 按“Start (開始)”



4 按“Start (開始)”



5 按“Next (下一步)”



6 連接奶管



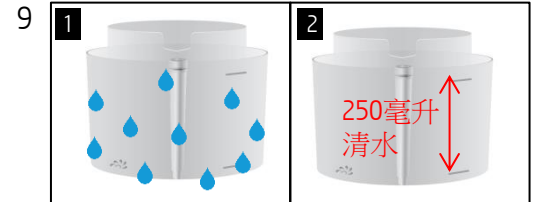
7 按“Next (下一步)”



8 »Cleaning agent for milk system & Water (奶泡系統清潔劑與清水)«



»Milk system is being cleaned (奶泡系統正在沖洗中)«  
»Fresh Water (清水)«



10 按“Next (下一步)”



11 »Milk system is being cleaned (奶泡系統正在沖洗中)«