

清潔咖啡機

所需時間約20分鐘

所需清潔用品：

JURA 雙效清洗藥片



此快速參考指南並不代替《S8 使用說明書》。請確保閣下首先讀畢與留意有關的安全資訊及提示，以免發生意外。

» 屏幕顯示 «

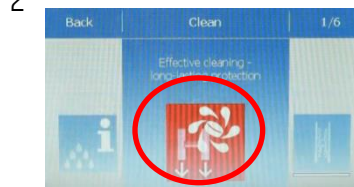
清潔咖啡機提示：

»Clean the machine (清洗咖啡機)«
按 “P” 鍵

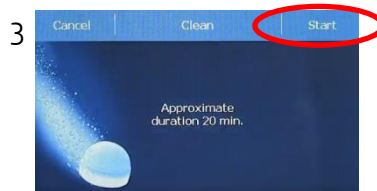


按 »Maintenance status 1/3 (保養頁面1/3)«



按 » Clean 1/6 (清洗 1/6)«



按 »開始«



»Empty coffee grounds container (清空粉渣盒)«



7



按 »Next (下一步)«

8



»Machine is being cleaned (咖啡機正在進行清洗)«

»Add cleaning tablet (加入清洗藥片)«

9



按 »Next (下一步)«

10



»Machine is being cleaned (咖啡機正在進行清洗)«

»Empty coffee grounds container (清空粉渣盒)«

重覆步驟 4-5

11

