首次使用J6

所需用品：
- 咖啡豆（加入咖啡豆槽）
- 水（加進水箱）
- 奶管（連接咖啡機與牛奶容器）

此快速參考指南並不代替《J6使用說明書》。請確保閣下首先讀畢與留意有關的安全資訊及提示，以免發生意外。

»屏幕顯示«

水質硬度設定

1

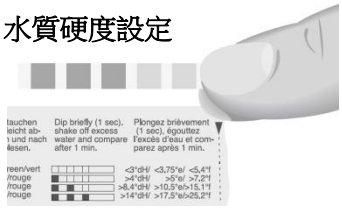

啟動濾芯系統

1

2

3



»Filter operation(濾芯操作) /Saved（已儲存)«
»Filter is being rinsed
(濾芯正在清洗中)«
»System is filling (系統正在注水中)«
»Empty drip tray (清理廢水盤)«

4

5



»Machine is heating (咖啡機正在預熱中)«
»Machine is rinsing (咖啡機正在沖洗中)«

6

連接牛奶

移除奶泡器上的保護膠蓋

1

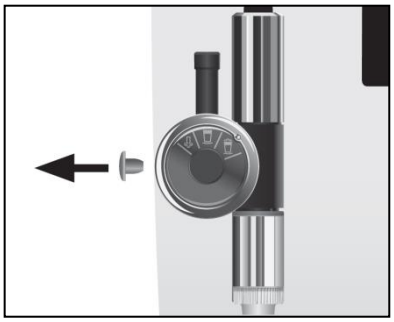

連接牛奶管道

2

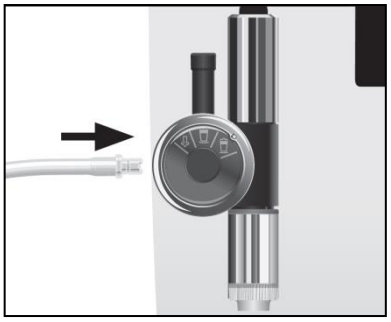

版權為Coffee Solutions By Pacific Coffee所擁有，不得翻印。Pacific Coffee乃香港及澳門JURA官方代理。
電話: +852 8100 0622 電郵: customercare@pacificcoffee.com 網站: https://eshop-coffeesolutions.pacificcoffee.com/